

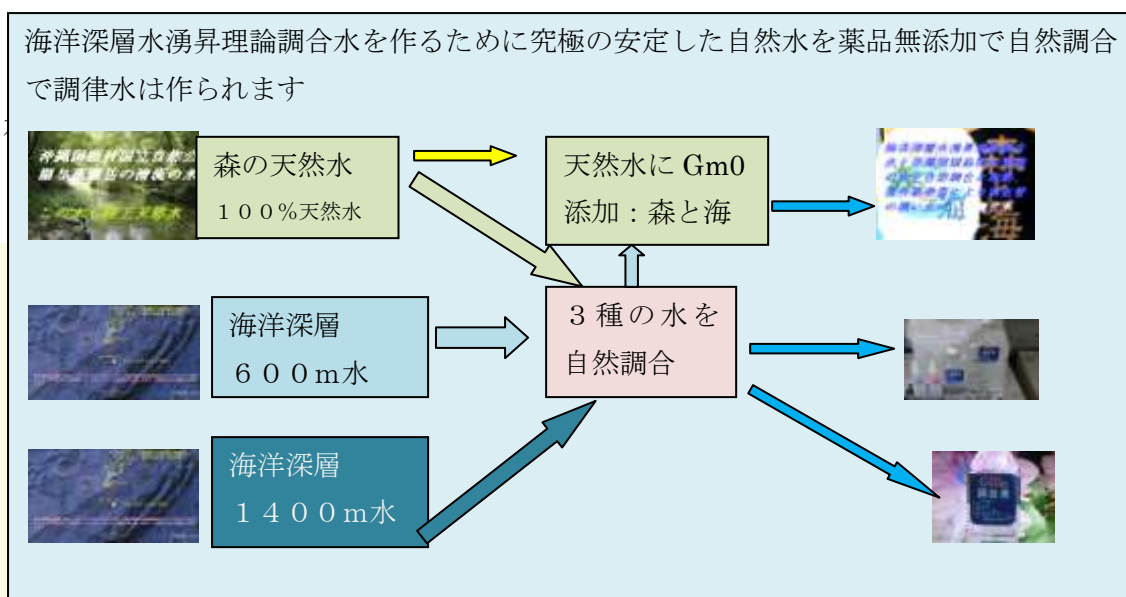
良い水の作り方 沖縄海洋深層水 Gm0 調合液の添加による生命起源水の作り方
平成28年4月1日 ShuzouArakaki 周超音波研究所 新垣 周三

1 海洋深層水湧昇理論調合Gm0調合液とは

海洋深層水Gm0調合液はアクアサイエンス研究所により海洋深層水湧昇理論で調合された世界唯一の自然調合の海洋深層水生命起源水です。取水地は糸満沖（港川漁協より160°の方位）の深海1400m（海洋学的真の海洋深層水は水深1000mで深ミネラルバランス安定鉛直）と深海600m（海洋学的に中層水ミネラルバランスはまだ不安定）と

沖縄国頭村国立自然公園与那覇岳の清流の水3種を自然調合および自然殺菌（加熱と紫外線殺菌）で製品化したものです。（説明図1）

説明図1



海洋深層水調合液の最大の利点は自然調合にあります。化学物質を一切添加しない自然調合により生命体の潤い調律を担う生命体のポリフィリンに対応する表層から深海水極性及びミネラルバランス水分子が自然調合で存在し人体(生命体)の各ポリフィリンを活性化することで健康維持、成長促進、免疫カアップにつながり活躍します。各ポリフィリンの深さと名称について表示します

表層から水深200メートルまで:クロロフィル・ヘモグロビン・ミオグロビン等

水深200mから800mまで:ヘモシアニン等

水深1000メートルから:有酸素生物は存在困難・ミネラルバランス及び水温一定と考えられる



2 水道水から塩素を除去する方法


日本国内の水道水は原料として素晴らしい天然水であることを認識して利用ください

しかし塩素は殺菌力の強い物質で細胞の活性を著しく狂わせアトピーや喘息の人は残留塩素を意識しないと症状の悪化につながる可能性が示唆されます

日向水を作る

日向水(ひなたみず)という言葉を目にしたことがあるでしょうか。水道水には、ご存知のとおり残留塩素が含まれています。健康な人は2ppmの残留でも健康維持可能ですが、アトピーや喘息等の症状の出る方は0.5ppm程度で症状が悪化するケースが見られるといわれています。そのため残留塩素を除去する必要があります。水道水に含まれる残留塩素は、日光の紫外線により分解、揮散するため、4時間程度日光に当てておけば水道水を潤い水作りの原料に使用することができます。実験では朝日が最も良い水を作るのではないかと結果が出ました。

水道水を透明ガラスの瓶に充填します  日光による塩素除去 

 塩素除去した水道水1リットルにトンネルフォトン水60dbを1cc添加
添加後容器のキャップを絞め冷蔵庫4℃で冷やして潤い水の出来上がり

沸騰させる

沸とうさせると、残留塩素は分解して揮散します。最も簡単な残留塩素除去方法です。沸とうしてからしばらくは加熱を続けてください。市販されている電気ポットには、カルキ抜き機能がついているものがあります。

レモン汁を添加する

レモンに含まれるビタミンCには還元作用があるため、酸化作用のある残留塩素と反応することができます。ビタミンCが含まれている食品ならこの反応で残留塩素が除去されるので、特にレモンにこだわる必要はありません。喫茶店等で出てくるレモン水は、残留塩素を除去する効果とレモンの風味で水に爽快感をつける事を2つを同時にねらったものと思われる。

緑茶を添加する

緑茶に含まれるカテキンには還元作用があるため、酸化作用のある残留塩素と反応して分解することができます。レモンをしぼるのと同じような手軽さで、残留塩素を除去することができます。

浄水器を利用する

浄水器は使い方を誤ると逆に高濃度の塩素水を作る場合がありますので説明書通りに利用することで良質な水を作ることができます

3良い水にするには水の極性をそろえる必要があります

① Gm0 調合液を添加する

塩素除去した水に Gm0 調合液を添加し攪拌し十分拡散させる安定させるために4°Cで保冷する
良い水になると氷結に整合性を認める写真は Gm0 調合液の氷結テスト



氷結晶の配列は整で一方向に極性を持つ

重力に垂直または冷却エネルギー方向に準ずる

透明度は非常に高い：水分子格子の整頓による

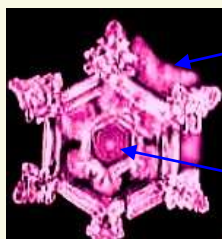
② 音楽を聞かせる 水の熟成にある周波数の音を与えるとその揺らぎで良い水に調律されるといわれています

a クラシック音楽など自然の総合音率による水分子の整合性の協調

b 森の自然の音楽：鳥の鳴き声や葉っぱの風に揺れる音、湧水の音


c 超音波美顔器1メガヘルツの振動波

③ 良い言葉をかける：良い言葉は心も伴う優しい言葉



良い水の結晶は正六角形の形状を採ります。そして美しい

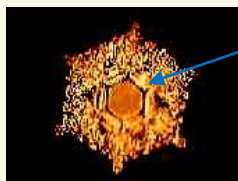
中心に核を持ちます。エネルギー伝播は360度整で構築されます



悪い水は粗雑不均一の形状を採ります。

中心核は存在しない。そして協調性のない分子構造で見られます

④ 良い願いをかける：良い願いはα ー波の出る状態に精神を持ち上げるレベルが必要と思われ れます：私は念じることで良い水作りは成功していません



良い願い（良い念じ波）は核を有し、その思いの強さに応じて美しく整な構造で見られます。これは脳という高次電磁波の発生寄所に一因します。優しく、強く、正しい心を持ち続けることが必要です。その心をはぐくむのも良い水の摂取が必須です

⑤ **悪い言葉や悪い事を念じてはならない:非常に敏感に作用することがあります**

相手を傷つけるような言葉や悪いイメージは絶対にかけてはいけません:相手を中傷したり脅迫するような言葉は自分自身にも跳ね返ってきます。身体の水分は悪い水に変わる危険性があることを示唆します

注)夏場と冬場の水道水の塩素混入量は異なりますので塩素除去の処理も変わります

水の性質は温度に敏感です:変換点は4℃を目安に利用方法を構築ください

水分子は磁性体です。極性をそろえることでエネルギー伝播は効率よくなります

4体内に潤い水を満たす方法

作った潤い水(やんばるの森と海)をどのように利用するか

日常的な摂取サイクル例:標準体重の人の目安(肥満傾向の人はより多めに摂取)

- ① (3)で作った潤い水を 朝の目覚め時に15℃の水コップ1杯(100cc)飲みます、その後朝食時にさ湯またはスープみそ汁100cc程度摂取:200cc摂取
- ② 10時の休憩時にコップ1杯(200cc)飲みます:200cc摂取
- ③ 12時の昼食時にお冷コップ1杯(200cc)飲みます:200cc摂取
- ④ 3時の休憩時にコップ1杯(200cc)飲みます:200cc摂取
- ⑤ 夕食時にお冷コップ1杯(200cc)飲みます:200cc摂取
- ⑥ お風呂上がり時コップ1杯(200cc)飲みます:200cc摂取

以上で1200ccの潤い水を体内に供給できました。

追加摂取:営業など炎天下を歩きまわった場合極度の脱水と日焼けによる肌の損傷に陥ります。この場合 Gm0 調合液を携帯容器に充填して持ち歩き、自動販売機で天然水を購入しそれに Gm0 調合液を千倍希釈で添加後、日焼けしたお肌に噴霧してスキンケアミストとして保水、残った水は一気に飲むのではなく一口づつ(30cc程度)を数分間隔に分けて摂取戴く事を推奨します。必要に応じて塩分の補給も行ってください

頭がぼーっとしてきたら注意です!すぐに保水する事で熱射病の対策になります

次の製品は究極の身体潤い水です



やんばるの森と海は消化管の潤い専用の調合水として開発理論的な理由として、人体の70%は水であり、人体機能のサイクル調理のエネルギー変換素材として重要です

サプリメントや御薬の効果を上げるためにも十分な水分摂取が必要となります。この製品は消化管粘膜の保湿により消化、吸収、蠕動運動の機能を正常化するための水です

水は体にいい、という事を認識していても、その理由を明確に知っている人は少ないのではないのでしょうか。これから挙げていく水が体にもたらす効果は、どんなサプリメントや健康食品でもカバーしきれないほど多岐にわたっています。またサプリメントやお薬の作用

は十分な潤いを必要とします。まずは水の摂取が健康やダイエットの基本
毎日水を飲む習慣を持つのは簡単なことではありませんが、おそらくジュースやコーヒー、
紅茶など、何らかの手段で水分は取っているはずなので、代わりに水を飲むようにすれ
ば不可能ではないはず。また、普通に暮らしている人の多くは一日に必要な量の水を飲
んでおらず、知らず、知らず脱水状態に陥っているため、意識して水を飲むようにするこ
とはとても大切です。若年性糖尿病の原因の一つにペットボトル症候群があることを知る必
要があります: 身体のバランスが崩れた場合良い水を摂取する必要があります

4水が体にいい理由

理論的な理由として、人体の70%は水であり、生命維持サイクルをコントロールする物
質を伝播させます。代謝、栄養摂取、体温コントロール、神経伝達、免疫機能、成長等水
なしではサイクル維持は不可能です。お薬やサプリメントも十分な水の摂取により作用し
ます。まずは良い水の摂取が基本となります

1: 体重が減る

日常的に飲んでいるジュースや炭酸飲料、あるいはアルコール飲料の代わりに水を飲む
ことで、それらの持つカロリーを取らずにすむため、体重が増えるのを助けます。また、水
は食欲を抑える働きも持っています。また、「おなかがすいたな」と思っている時の多くは、
実はのどが渴いているだけだという場合も多いようです。また消化管の潤いにより代謝サ
イクルの効率が上がるので食事を減らしても栄養の吸収と消費のバランスが良くなり体
調を整えることが可能です

2: 心臓病を予防する



1 日コップ 5 杯以上の水を飲んだ人は、水をコップ 2 杯以下しか飲まなかった人よりも心
臓病で死に至る確率が低いという調査報告もあります

3: 体がへろへろになるのを防ぐ

体重の数パーセントほどの軽い脱水状態でも、体力は低下し、疲れを感じます。「のどが
渴いた」と思ったときには既に脱水状態に陥っているので注意が必要。また、脱水状態は
疲労、筋力の低下、めまいおよび他の兆候に結びつくこともあります。

4: 頭痛を止める

脱水状態が引き起こす症状には頭痛が挙げられます。頭痛がする場合、十分な量の水
を飲んでいないことが引き金となっていることがあります。頭痛には、もちろんほかにも多

くの原因がありますが、脱水症状はその共通の原因のひとつです。

夏場の場合は塩分不足による頭痛も発生する可能性が高いので水の摂取に合わせて塩分の補給も行ってください

5:肌がキレイになる

水は皮膚をキレイにします。1 週間十分な量の水を飲み続けると、肌の調子がよくなるでしょう。潤いに満ちた綺麗な肌は切り傷やアレルギー等の皮膚のトラブルを速やかに解消します、アトピーや慢性的な肌荒れの場合は身体内部からと皮膚等体表面からの潤いのハイブリッド利用で非常に高い相乗効果を期待できます。

6:消化を助ける

消化器系は、食べ物を消化するために相応の水分を必要とし、また胃酸の調整を助けます。また、水の十分な摂取は脱水症状が原因となっていることの多い便秘を改善します。

7:体から悪いものを排出する

水は体から毒素と廃棄物を排出するのを助ける役割があります。

8:ガンリスクを減らす

先に挙げた消化器系への効果に関連して、水を飲むことで、結腸癌の危険を減らすことが分かりました。さらに膀胱癌の危険を減らし、乳癌の危険を減らすことも可能になるとの報告があります。

9:スポーツでいい結果を出す

脱水症状に陥ると人の動きは遅くなり、思考能力も低下し体力低下や筋肉の運動能力やATP サイクルの低下など、運動競技をする人にとっては致命傷になるかもしれません。良い結果を出すためには水が必要不可欠です。競技の前、競技中、そして競技後に必ず良い水分補給を心がけることが大切です

◆水のよい摂取方法

一日にどの程度の水を飲むべきか、一般的に2から3リットルと言われており、各人の体重によって必要な水の量は変わります。また、病気にかかったりスポーツのトレーニングをしたりすると、必要な量も変動します。

のどが乾いてから水を飲むのではすでに脱水症状になっているので手遅れです。ということで、**1回に200cc程度の水を飲む習慣をつける**ことを推奨。朝の目覚め時に1杯飲み、食事をするごとにまた1杯飲み、食事と食事の間にも飲み、運動の前後にも飲むなど、「のどが渴いた」と感じることをないようにこまめに水を飲むようにしましょう。このような習慣を助ける方法は以下の通りです。

水を潤い水に変えて摂取する

01: 携帯用添加水としてトンネルフォトン水を持ち歩き水に混ぜてよい水を作る



携帯型のボトルにトンネルフォトン水(Gm0 調合液)を入れ、持ち歩くと便利です。いつでも、千倍希釈で添加(霧吹きで細かく粉碎添加)し必要な海洋深層潤い水を作ることができます。外出時は自販機で天然水を利用する

02: 摂取時間割を作り定期的な摂取サイクルを構築しておく

起床後、就寝前、食事前、休憩時、炎天下での業務、お風呂上がり等、常に水の摂取を取り入れるサイクル構築する事により飲み忘れを防ぐことができます。

03: いつもの飲料に深層水を添加して飲む

いつもコーヒーを飲んでいるとしたら、それにトンネルフォトン水を霧吹きで1回添加して飲んでください。香り高くなり美味しく戴けます。また香りによるリラクゼーションの効果も期待できます。販売機での缶コーヒーやペットボトルの飲料に添加すると風味がただの砂糖水になってしまうことがありますので何にでも入れてよいというわけではありませんご注意ください。若者の現代病の重要な原因の一つにペットボトル症候群がありますので市販のペットボトルより水道水がはるかに体に良いということと、ほんの少しの労力で水道水の塩素除去が行えることも知る必要があります

04: 塩素除去が面倒な方は市販のお水を利用

水道水から塩素除去がおっくうな人は安い天然水(ペットボトル入りの天然水)を買う。出がらしのコーヒーマーカーで塩素除去した薄いコーヒー水でも塩素除去水を作れます。最も良い治験データは白金色に輝く朝日に2時間ほど日光浴させると良い水に変えることができました(朝日のエネルギー特性は太陽光発電の効率が高いことから示唆される)



(確認方法は冷凍すると Gm0 調合液に類似する形状で凍ります)

05: 運動する

運動をすると体内の水循環サイクルは活性化しますのでおすすめです。1時間以上継続して運動した場合、十分な水摂取と塩分チャージを行って調整します。無理な運動よりも太極拳などのスローな動作と腹式深呼吸の採用が身体の細胞活動に優れます。あせりは禁物です

06: 確実に水分をとる

運動する場合、その2~3時間前に水を飲むようにしましょう。こうすることで、ちょうど運動をする時間に水分が体に潤いが浸透してくると思われれます。また、終わった後にも必ず水を飲むようにしましょう。

07: 習慣付ける: 良い水の摂取しかた最初は習慣付けから

きちんと計画的に水を飲む習慣をしっかりと意識づけすることにより、体調が良くなったことが実感できるのでやる気も出ます。意識的に水を飲むタイミングを取るなど簡単な方法で習慣付けるのがいいでしょう。

最も良いのは生活にすべて取り入れることにつきます。

水は生命の必須栄養素です。その栄養水として機能させる一つの方法が深層水調合液利用となります。その他水素水や炭酸水、電磁水、酸化還元水等も良い水作りの方法と示唆されます、どの方法が自分自身に取り入れやすいかはご自身の身体に聞いてください。私のお勧めはトンネルフォトン水60デシベル(Gm0 調合液千倍希釈用)です

AbyssalFeel : アクアサイエンス研究所製造

製品特徴

あなたの肌が深く深く潤いはじめる化粧水

数千メートルの深海をゆったりと漂う数千年前の海水。

太陽の光が一切届かない静寂なこの世界は、栄養分に富み、低い水温で細菌が少なく清浄な水です。

2000年もの歳月をかけて育ててきた沖縄の海洋深層水から、無添加の化粧水が誕生しました。

※無香料・無着色・無防腐剤・オイルフリー



アビサルフィールとはべたつかずさらっと肌になじむノーマルタイプ。

「深海を感じて」という意味です。

成分

沖縄30km糸満沖深海1400m、600m、沖縄国頭村与那覇岳の森の水3種海洋深層水湧昇理論調合水深度600mと1400mの2層より深層水を汲み上げています。

深海になればなるほど栄養豊富、そして循環している深層水。

2層から汲み上げることにより、それぞれ違った成分特性を持つ深層水が得られ、さらにやんばるの森の水(原始の生物の利用水)の自然水を海洋深層水湧昇理論で調合した

世界唯一の生命起源水と言われている原水を化学添加物一切無し物理的殺菌（熱、Uv-c 紫外線）にて自然そのものの成分で作りました：

深層水の特性

- 1.富栄養性
- 2.清浄性
- 3.熟成度
- 4.浸透性

が損なわれることなく、ブレンド・生成されて『調律水』が誕生しました。

利用例として！こんなときに

乾いてる？と感じたら

オフィスで肌が乾燥したときに。

気分をリフレッシュしたいときに。

お肌に安らぎを与えたいときに

朝晩の洗顔後やメイクの前に。

眠りにつく前にもう一度。

日焼けやかぶれ等のお肌の潤い水として

シャワーの後全身に。

おむつかぶれ時の皮膚の潤い水として

冬場などマスクに散布して呼気の潤い促進に

AbyssalFeelMore お肌の潤い保護にグリセリン配合



しっとり維持延長タイプ(モア)

べたつかずしっとり潤う保湿タイプ。

普通の肌よりちょっぴりデリケートなお肌のあなたのために
クリームを塗るより手間いらず。